



# Dell PowerEdge R630 Getting Started With Your System

Ξεκινάμε se systémem | Τα πρώτα βήματα στο σύστημά σας | Rozpoczynanie pracy z systemem

**⚠ WARNING:** Before setting up your system, read and follow the safety instructions that shipped with the system.  
**📄 NOTE:** The documentation set for your system is available at [dell.com/poweredgemanuals](http://dell.com/poweredgemanuals). Always check for updates and read the updates first because they often supersede information in other documents.  
**📄 NOTE:** Ensure that you install the operating system before installing the hardware or software not purchased with the system. For more information on supported operating systems, see [dell.com/ossupport](http://dell.com/ossupport).

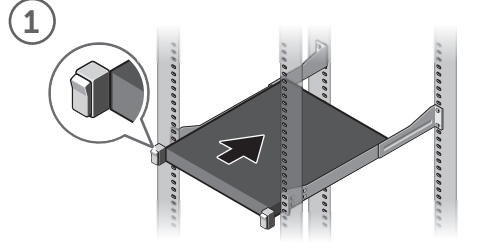
**⚠ VAROVÁNÍ:** Než systém nainstalujete, přečtěte si bezpečnostní pokyny dodávané se systémem a tyto pokyny dodržujte.  
**📄 POZNÁMKA:** Dokumentace určená pro váš systém je k dispozici na adrese [dell.com/poweredgemanuals](http://dell.com/poweredgemanuals). Dávajte vždy pozor, zda nejsou k dispozici aktualizace, a tyto aktualizace čtěte jako první. Často mohou nahrazovat informace z jiných dokumentů.  
**📄 POZNÁMKA:** Než budete instalovat hardware nebo software, které jste nezakoupili se systémem, nezapomeňte nainstalovat operační systém. Další informace o podporovaných systémech naleznete na adrese [dell.com/ossupport](http://dell.com/ossupport).

**⚠ ΠΡΟΕΙΔΟΠΟΙΗΣΗ:** Προτού ρυθμίσετε το σύστημά σας, διαβάστε και ακολουθήστε τις οδηγίες ασφαλείας που το συνοδεύουν όταν το παραλάβετε.  
**📄 ΣΗΜΕΙΩΣΗ:** Η τεκμηρίωση που αφορά το σύστημά σας είναι διαθέσιμη στην ιστοσελίδα [dell.com/poweredgemanuals](http://dell.com/poweredgemanuals). Φροντίστε να ελέγχετε πάντα μήπως υπάρχουν ενημερωμένες εκδόσεις και να τις διαβάζετε πρώτα γιατί συχνά αντικαθιστούν τις πληροφορίες που υπήρχαν σε άλλα έγγραφα.  
**📄 ΣΗΜΕΙΩΣΗ:** Προτού εγκαταστήσετε υλισμικό ή λογισμικό που δεν έχετε αγοράσει μαζί με το σύστημα, φροντίστε να εγκαταστήσετε το λειτουργικό σύστημα. Για περισσότερες πληροφορίες όσον αφορά τα υποστηριζόμενα λειτουργικά συστήματα, ανατρέξτε στην ιστοσελίδα [dell.com/ossupport](http://dell.com/ossupport).

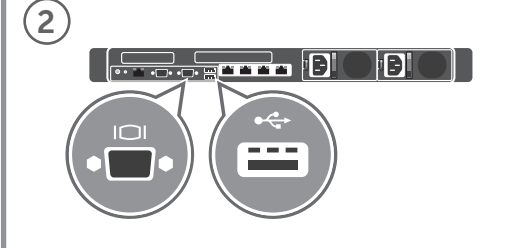
**⚠ OSTRZEŻENIE:** Przed skonfigurowaniem systemu należy przeczytać i wykonać zalecenia dotyczące bezpieczeństwa dostarczone z komputerem.  
**📄 UWAGA:** Pełna dokumentacja systemu jest dostępna na stronie internetowej [dell.com/poweredgemanuals](http://dell.com/poweredgemanuals). Przed przystąpieniem do dalszych czynności należy zapoznać się z najnowszymi aktualizacjami dokumentacji, ponieważ informacje w nich zawarte zastępują informacje dostarczone w innych dokumentach.  
**📄 UWAGA:** System operacyjny należy zainstalować przed zainstalowaniem jakiegokolwiek sprzętu lub oprogramowania innego niż dostarczone z systemem. Aby uzyskać więcej informacji o obsługiwanych systemach operacyjnych, zobacz [dell.com/ossupport](http://dell.com/ossupport).

Quick Resource Locator  
[dell.com/QL/Server/PER630](http://dell.com/QL/Server/PER630)

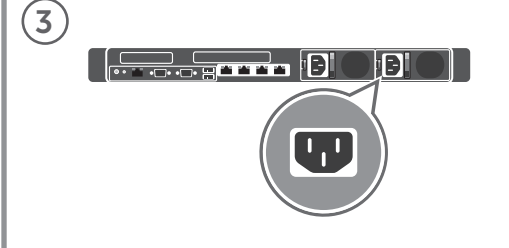
## Setting Up Your System | Instalace systému | Ρύθμιση του συστήματός σας | Konfigurowanie systemu



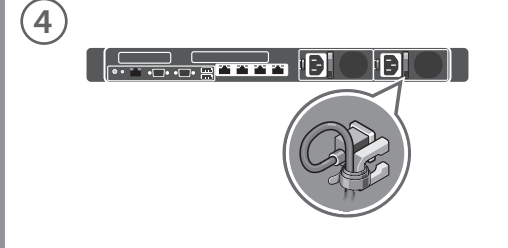
1 Install the system into a rack. Nainstalujte systém do racku. Εγκαταστήστε το σύστημα μέσα σε rack. Zainstaluj system na stelażu.



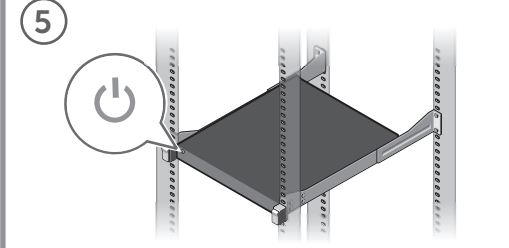
2 Connect the keyboard, mouse, and monitor (optional). Připojte klávesnici, myš nebo monitor (volitelně). Συνδέστε το πληκτρολόγιο, το ποντίκι και την οθόνη (προαιρετικά). Podłącz klawiaturę, mysz i monitor (opcjonalnie).



3 Connect the system to a power source. Připojte systém ke zdroji napájení. Αν δεν αποδέχεται τους όρους της συμφωνίας, ανατρέξτε στην ιστοσελίδα [dell.com/contactdell](http://dell.com/contactdell). Veškerá média se softwarem dodávaná se systémem si uložte. Tato média představují záložní kopie daného softwaru nainstalovaného do systému.



4 Loop and secure the power cable in the retention clip. Udělejte na napájecím kabelu smyčku a připevňte ho k říččlytce. Τυλίξτε και στερεώστε το καλώδιο τροφοδοσίας με τον συνδετήρα συγκράτησης. Zwiń kabel zasilania i zabezpiecz go zaciskiem.



5 Turn on the system. Zapněte systém. Ενεργοποιήστε το σύστημα. Włącz system.

Scan to see how-to videos, documentation, and troubleshooting information.

Naskenujte kód a podívejte se na instruktážní videa, dokumentaci nebo informace k odstraňování problémů.

Αναζητήστε βίντεο για τον τρόπο χρήσης του συστήματος, τεκμηρίωση και πληροφορίες για την αντιμετώπιση προβλημάτων.

Zeskanuj, aby wyświetlić filmy instruktażowe, dokumentację i instrukcje rozwiązywania problemów.

## Dell End User License Agreement

Before using your system, read the Dell Software License Agreement that shipped with your system. If you do not accept the terms of agreement, see [dell.com/contactdell](http://dell.com/contactdell). Save all software media that shipped with your system. These media are BACKUP copies of the software installed on your system.

## Licenční smlouva společnosti Dell s koncovým uživatelem

Než začnete systém používat, přečtěte si licenční smlouvu společnosti Dell k softwaru dodávanou se systémem. Jestliže ustanovení dané smlouvy nepřijímáte, přejděte na adresu [dell.com/contactdell](http://dell.com/contactdell). Veškerá média se softwarem dodávaná se systémem si uložte. Tato média představují záložní kopie daného softwaru nainstalovaného do systému.

## Συμφωνία αδειοδότησης της Dell για τον τελικό χρήστη

Προτού χρησιμοποιήσετε το σύστημα σας, διαβάστε τη «Συμφωνία αδειοδότησης λογισμικού της Dell» που το συνοδεύει όταν το παραλάβετε. Αν δεν αποδέχεται τους όρους της συμφωνίας, ανατρέξτε στην ιστοσελίδα [dell.com/contactdell](http://dell.com/contactdell). Φυλάξτε σε ασφαλή σημείο όλα τα μέσα λογισμικού που συνοδεύουν το σύστημά σας όταν το παραλάβετε. Τα μέσα αυτά είναι ΑΝΤΙΓΡΑΦΑ ΑΣΦΑΛΕΙΑΣ των λογισμικών που είναι εγκατεστημένα στο σύστημά σας.

## Umowa licencyjna firmy Dell dla użytkownika końcowego

Przed rozpoczęciem użytkowania systemu należy przeczytać Umowę licencyjną firmy Dell dla użytkownika końcowego, dostarczoną z systemem. Jeśli nie akceptujesz warunków umowy, zobacz [dell.com/contactdell](http://dell.com/contactdell). Zachowaj wszystkie nośniki oprogramowania dostarczone z systemem. Nośniki te są KOPIAMI ZAPASOWYMI oprogramowania zainstalowanego w systemie.

**⚠ WARNING:** A WARNING indicates a potential for property damage, personal injury, or death.  
**⚠ CAUTION:** A CAUTION indicates potential damage to hardware or loss of data if instructions are not followed.  
**📄 NOTE:** A NOTE indicates important information that helps you make better use of your computer.

**⚠ VAROVÁNÍ:** VAROVÁNÍ upozorňuje na potenciální poškození majetku a riziko úrazu nebo smrti.  
**⚠ UPOZORNĚNÍ:** VÝSTRAHA označuje potenciální poškození hardwaru nebo ztrátu dat v případě nerespektování pokynů.  
**📄 POZNÁMKA:** POZNÁMKA označuje důležité informace, které pomáhají k lepšímu využití počítače.

**⚠ ΠΡΟΕΙΔΟΠΟΙΗΣΗ:** Η ΠΡΟΕΙΔΟΠΟΙΗΣΗ υποδεικνύει ότι υπάρχει το ενδεχόμενο να προκληθεί υλική ζημιά, τραυματισμός ή θάνατος.  
**⚠ ΠΡΟΣΟΧΗ:** Η ΠΡΟΣΟΧΗ υποδεικνύει ότι υπάρχει το ενδεχόμενο να προκληθεί ζημιά στο υλισμικό ή απώλεια δεδομένων αν δεν ακολουθήσετε τις οδηγίες.  
**📄 ΣΗΜΕΙΩΣΗ:** Η ΣΗΜΕΙΩΣΗ υποδεικνύει σημαντικές πληροφορίες που σας βοηθούν να χρησιμοποιείτε καλύτερα τον υπολογιστή σας.

**⚠ OSTRZEŻENIE:** Napis OSTRZEŻENIE informuje o sytuacjach, w których występuje ryzyko uszkodzenia sprzętu, obrażeń ciała lub śmierci.  
**⚠ PRZESTROGA:** Napis PRZESTROGA informuje o sytuacjach, w których nieprzestrzeganie instrukcji może doprowadzić do uszkodzenia sprzętu lub utraty danych.  
**📄 UWAGA:** Napis UWAGA wskazuje ważną informację, która pozwala lepiej wykorzystać posiadany komputer.

## Technical Specifications

The following specifications are only those required by law to ship with your system. For a complete and current listing of the specifications for your system, see [dell.com/poweredgemanuals](http://dell.com/poweredgemanuals).

**Power rating per power supply unit**  
1100 W (Platinum) (100–240 V AC, 50/60 Hz, 12 A–6.5 A)  
1100 W (Platinum) (–(48–60) V DC, 32 A)  
750 W (Platinum) (100–240 V AC, 50/60 Hz, 10 A–5 A)  
750 W (Titanium) (200–240 V AC, 50/60 Hz, 5 A)  
750 W (Platinum) (100–240 V AC, 50/60 Hz, 10 A–5 A or DC 240 V, 4.5 A) (For China only)  
495 W (Platinum) (100–240 V AC, 50/60 Hz, 6.5 A–3 A)  
**NOTE:** This system is also designed to be connected to IT power systems with a phase to phase voltage not exceeding 230 V.

**System battery**  
CR 2032 3.0-V lithium coin cell  
**Temperature**  
Maximum ambient temperature for continuous operation: 35°C.  
**NOTE:** Certain configurations of this server have been validated to perform at temperatures as high as 45°C (113°F) and with humidity of up to 90 percent (29°C maximum dew point). These configurations are Dell Fresh Air compliant.  
For information on Dell Fresh Air and supported expanded operating temperature range and configurations, see the Owner's Manual at [dell.com/poweredgemanuals](http://dell.com/poweredgemanuals).

## Technické údaje

Následující specifikace obsahují pouze informace, které musí být se systémem dodány dle zákona. Úplný a aktuální seznam technických údajů k systému naleznete na adrese [dell.com/poweredgemanuals](http://dell.com/poweredgemanuals).

**Jmenovitý výkon jednotky zdroje napájení**  
1100 W (Platinum) (100–240 V AC, 50/60 Hz, 12 A–6,5 A)  
1100 W (Platinum) (–(48–60) V DC, 32 A)  
750 W (Platinum) (100–240 V AC, 50/60 Hz, 10 A–5 A)  
750 W (Titanium) (200–240 V AC, 50/60 Hz, 5 A)  
750 W (Platinum) (100–240 V AC, 50/60 Hz, 10 A–5 A nebo DC 240 V, 4,5 A) (pouze v Číně)  
495 W (Platinum) (100–240 V AC, 50/60 Hz, 6,5 A–3 A)  
**POZNÁMKA:** Tento systém je rovněž určen pro účely připojení k napájecím systémům IT, u nichž mezifázové napětí nepřekračuje 230 V.  
**Systémová baterie**  
Lithium-iontová knoflíková baterie CR 2032 3,0 V  
**Teplota**  
Maximální teplota okolí pro nepřetržitý provoz: 35 °C.  
**POZNÁMKA:** U některých konfigurací tohoto serveru bylo ověřeno, že fungují při teplotách až 45 °C (113 °F) a s vlhkostí až 90 procent (maximální rosný bod 29 °C). Tyto konfigurace jsou v souladu s řešením Dell Fresh Air.  
Další informace o řešeních Dell Fresh Air a podporovaném rozšířeném rozsahu provozní teploty a konfiguracích naleznete v Příručce majitele na adrese [dell.com/poweredgemanuals](http://dell.com/poweredgemanuals).

## Τεχνικές προδιαγραφές

Οι προδιαγραφές που ακολουθούν είναι μόνο οι απαιτούμενες με βάση τη νομοθεσία κατά την αποστολή του συστήματός σας. Αν θέλετε να δείτε μια πλήρη λίστα με τις ισχύουσες προδιαγραφές για το σύστημά σας, ανατρέξτε στην ιστοσελίδα [dell.com/poweredgemanuals](http://dell.com/poweredgemanuals).

**Διαβάθμιση ισχύος ανά μονάδα τροφοδοτικού**  
1100 W (Platinum) (100–240 V εναλλασσόμενου ρεύματος (AC), 50/60 Hz, 12 A–6,5 A)  
1100 W (Platinum) (–(48–60) V συνεχούς ρεύματος (DC), 32 A)  
750 W (Platinum) (100–240 V εναλλασσόμενου ρεύματος (AC), 50/60 Hz, 10 A–5 A)  
750 W (Titanium) (200–240 V εναλλασσόμενου ρεύματος (AC), 50/60 Hz, 5 A)  
750 W (Platinum) (100–240 V εναλλασσόμενου ρεύματος (AC), 50/60 Hz, 10 A–5 A ή 240 V συνεχούς ρεύματος (DC), 4,5 A) (μόνο για την Κίνα)  
495 W (Platinum) (100–240 V εναλλασσόμενου ρεύματος (AC), 50/60 Hz, 6,5 A–3 A)  
**ΣΗΜΕΙΩΣΗ:** Το συγκεκριμένο σύστημα είναι επίσης σχεδιασμένο για να συνδέεται σε συστήματα ισχύος για εξοπλισμό πληροφορικής (IT) όπου η τάση μεταξύ των φάσεων δεν υπερβαίνει τα 230 V.  
**Μπαταρία συστήματος**  
Μπαταρία λιθίου CR 2032 3 V σε σχήμα νομίσματος  
**Θερμοκρασία**  
Μέγιστη θερμοκρασία περιβάλλοντος για συνεχή λειτουργία: 35°C.  
**ΣΗΜΕΙΩΣΗ:** Ορισμένες συνδεσμολογίες του συγκεκριμένου διακομιστή έχουν ελεγχθεί και διαπιστωμένα λειτουργούν σωστά σε θερμοκρασία έως και 45°C (113°F) και με υγρασία έως και 90% (μέγιστο σημείο δρόσου 29°C). Οι συνδεσμολογίες αυτές συμμορφώνονται προς την τεχνολογία Dell Fresh Air. Για πληροφορίες όσον αφορά την τεχνολογία Dell Fresh Air, την υποστηριζόμενη διευρυμένη περιοχή τιμών θερμοκρασίας κατά τη λειτουργία και τις υποστηριζόμενες συνδεσμολογίες, ανατρέξτε στο Εγχειρίδιο κατόχου στην ιστοσελίδα [dell.com/poweredgemanuals](http://dell.com/poweredgemanuals).

## Dane techniczne

Poniżej zamieszczono wyłącznie dane techniczne, które muszą być dostarczone z systemem dla zachowania zgodności z obowiązującym prawem. Pełne i aktualne dane techniczne systemu są dostępne na stronie internetowej [dell.com/poweredgemanuals](http://dell.com/poweredgemanuals).

**Moc znamionowa jednostki zasilacza**  
1100 W (Platinum) prąd zmienny 100–240 V, 50/60 Hz, 12 A–6,5 A  
1100 W (Platinum) prąd stały (–(48–60) V), 32 A  
750 W (Platinum) prąd zmienny 100–240 V, 50/60 Hz, 10 A–5 A  
750 W (Titanium) prąd zmienny 200–240 V, 50/60 Hz, 5 A  
750 W (Platinum) prąd zmienny 100–240 V, 50/60 Hz, 10 A–5 A lub prąd stały 240 V, 4,5 A (tylko Chiny)  
495 W (Platinum) prąd zmienny 100–240 V, 50/60 Hz, 6,5 A–3 A  
**UWAGA:** System jest także zaprojektowany do pracy w systemach zasilania IT, w których napięcie międzyfazowe nie przekracza 230 V.  
**Bateria systemowa**  
Litowa bateria pastylkowa CR 2032 3,0 V  
**Temperatura**  
Maksymalna temperatura otoczenia podczas pracy ciągłej: 35°C.  
**UWAGA:** Niektóre konfiguracje tego serwera są dopuszczone do pracy przy temperaturze otoczenia do 45°C (113°F) i wilgotności do 90 procent (maks. punkt rosy 29°C). Te konfiguracje są zgodne z systemem chłodzenia Dell Fresh Air.  
Informacje o systemie chłodzenia Dell Fresh Air oraz o rozszerzonych dopuszczalnych zakresach temperatury i konfiguracjach zawiera Podręcznik użytkownika dostępny na stronie internetowej [dell.com/poweredgemanuals](http://dell.com/poweredgemanuals).





# Dell PowerEdge R630

## Getting Started With Your System

Upoznavanje sa sistemom | Sisteminizi Kullanmaya Başlarken

- ⚠ WARNING:** Before setting up your system, read and follow the safety instructions that shipped with the system.
- 📄 NOTE:** The documentation set for your system is available at [dell.com/poweredgemanuals](http://dell.com/poweredgemanuals). Always check for updates and read the updates first because they often supersede information in other documents.
- 📄 NOTE:** Ensure that you install the operating system before installing the hardware or software not purchased with the system. For more information on supported operating systems, see [dell.com/ossupport](http://dell.com/ossupport).

- ⚠ UPOZORENJE:** Pre podešavanja sistema, pročitajte i sledite bezbednosna uputstva koja ste dobili uz sistem.
- 📄 NAPOMENA:** Komplet dokumentacije za vaš sistem je dostupan na adresi [dell.com/poweredgemanuals](http://dell.com/poweredgemanuals). Uvek proverite da li postoje ispravke i prvo pročitajte ispravke jer one obično zamenjuju informacije u drugim dokumentima.
- 📄 NAPOMENA:** Proverite da li je operativni sistem instaliran pre nego što instalirate hardver ili softver koji niste kupili uz sistem. Za dodatne informacije o podržanim operativnim sistemima pogledajte [dell.com/ossupport](http://dell.com/ossupport).

- ⚠ UYARI:** Sisteminizi kurmadan önce sistemle birlikte gönderilen güvenlik talimatlarını okuyun ve uygulayın.
- 📄 NOT:** Sisteminiz için belge ayarını [dell.com/poweredgemanuals](http://dell.com/poweredgemanuals) adresinde bulabilirsiniz. Güncellemeleri her zaman kontrol edin ve sık sık diğer belgelerdeki bilgileri geçersiz kıldıkları için öncelikle güncellemeleri okuyun.
- 📄 NOT:** Sistemle birlikte satın alınmayan donanım ya da yazılımı kurmadan önce işletim sisteminizi kurmuş olduğunuzdan emin olun. Desteklenen işletim sistemleri hakkında daha fazla bilgi almak için [dell.com/ossupport](http://dell.com/ossupport) adresini ziyaret edin.



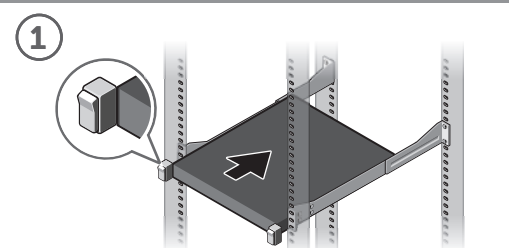
**Quick Resource Locator**  
[dell.com/QL/Server/PER630](http://dell.com/QL/Server/PER630)

Scan to see how-to videos, documentation, and troubleshooting information.

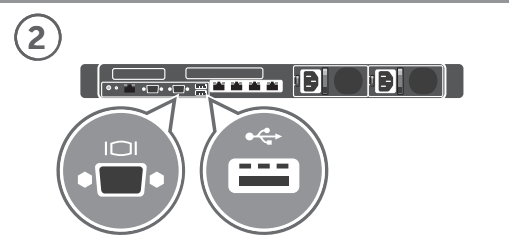
Skenirajte da biste pogledali video sa uputstvima, dokumentaciju i informacije o rešavanju problema.

Nasil yapılr videoları, belgeleri ve sorun giderme bilgilerini incelemek için tarayın.

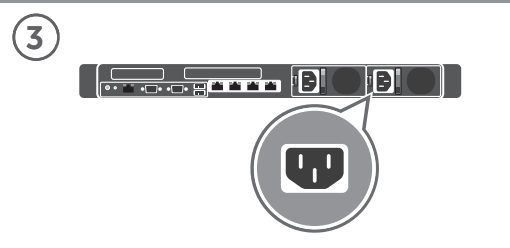
## Setting Up Your System | Podešavanje sistema | Sisteminizi Kurarken



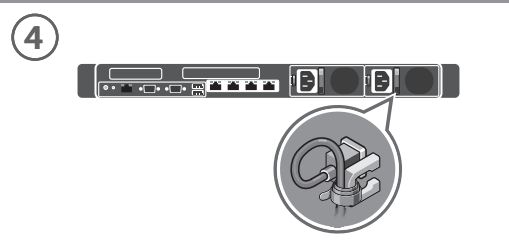
1 Install the system into a rack. Instalirajte sistem na montažnu policu. Sistemi bir rafa monte edin.



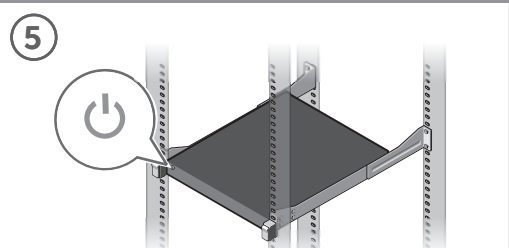
2 Connect the keyboard, mouse, and monitor (optional). Povežite tastaturu, miša i monitor (opcija). Klavyeyi, fareyi ve ekranı (isteğe bağlı) bağlayın.



3 Connect the system to a power source. Povežite sistem na izvor napajanja. Sistemi bir güç kaynağına takın.



4 Loop and secure the power cable in the retention clip. Omotajte i pričvrstite kabl za napajanje u spojnicu. Güç kablosunu tutma klipsinde döndürün ve emniyetli hale getirin.



5 Turn on the system. Uključite sistem. Sistemi açın.

## Dell End User License Agreement

Before using your system, read the Dell Software License Agreement that shipped with your system. If you do not accept the terms of agreement, see [dell.com/contactdell](http://dell.com/contactdell). Save all software media that shipped with your system. These media are BACKUP copies of the software installed on your system.

## Ugovor o licenciranju sa krajnjim korisnikom kompanije Dell

Pre korišćenja sistema pročitajte Ugovor o licenciranju softvera kompanije Dell koji ste dobili uz sistem. Ako ne prihvataete uslove ugovora, pogledajte [dell.com/contactdell](http://dell.com/contactdell). Sačuvajte sve medije sa softverom koje ste dobili uz sistem. Ti mediji sadrže REZERVNE kopije softvera instaliranog na vašem sistemu.

## Dell Son Kullanıcı Lisans Sözleşmesi

Sisteminizi kullanmadan önce, sisteminizle birlikte gönderilen Dell Yazılım Lisansı Sözleşmesini okuyun. Sözleşme koşullarını kabul etmiyorsanız, [dell.com/contactdell](http://dell.com/contactdell) adresini ziyaret edin. Sisteminizle birlikte verilen tüm yazılım ortamını saklayın. Bu ortam sisteminizde kurulan yazılımın YEDEK kopyasıdır.

## Technical Specifications

The following specifications are only those required by law to ship with your system. For a complete and current listing of the specifications for your system, see [dell.com/poweredgemanuals](http://dell.com/poweredgemanuals).

**Power rating per power supply unit**  
1100 W (Platinum) (100-240 V AC, 50/60 Hz, 12 A-6.5 A)  
1100 W (Platinum) (-(-48-60) V DC, 32 A)  
750 W (Platinum) (100-240 V AC, 50/60 Hz, 10 A-5 A)  
750 W (Titanium) (200-240 V AC, 50/60 Hz, 5 A)  
750 W (Platinum) (100-240 V AC, 50/60 Hz, 10 A-5 A or DC 240 V, 4.5 A) (For China only)  
495 W (Platinum) (100-240 V AC, 50/60 Hz, 6.5 A-3 A)  
**NOTE:** This system is also designed to be connected to IT power systems with a phase to phase voltage not exceeding 230 V.

**System battery**  
CR 2032 3.0-V lithium coin cell

**Temperature**  
Maximum ambient temperature for continuous operation: 35°C.  
**NOTE:** Certain configurations of this server have been validated to perform at temperatures as high as 45°C (113°F) and with humidity of up to 90 percent (29°C maximum dew point). These configurations are Dell Fresh Air compliant. For information on Dell Fresh Air and supported expanded operating temperature range and configurations, see the Owner's Manual at [dell.com/poweredgemanuals](http://dell.com/poweredgemanuals).

## Tehničke specifikacije

Specifikacije date u nastavku su one koje se prema zakonu moraju isporučivati uz vaš sistem. Potpun i trenutni spisak specifikacija za vaš sistem potražite na [dell.com/poweredgemanuals](http://dell.com/poweredgemanuals).

**Nazivna snaga po jedinici za napajanje**  
1100 W (Platina) (100-240 V AC, 50/60 Hz, 12 A-6,5 A)  
1100 W (Platina) (-(-48-60) V DC, 32 A)  
750 W (Platina) (100-240 V AC, 50/60 Hz, 10 A-5 A)  
750 W (Titanijum) (200-240 V AC, 50/60 Hz, 5 A)  
750 W (Platina) (100-240 V AC, 50/60 Hz, 10 A-5 A ili DC 240 V, 4,5 A) (samo u Kini)  
495 W (Platina) (100-240 V AC, 50/60 Hz, 6,5 A-3 A)  
**NAPOMENA:** Ovaj sistem je takođe dizajniran za povezivanje sa IT sistemima napajanja sa naponom između faza koji ne prelazi 230 V.

**Baterija sistema**  
CR 2032 3,0-V litijumska dugmasta

**Temperatura**  
Maksimalna ambijentalna temperatura za neprekidni rad: 35°C.  
**NAPOMENA:** Određene konfiguracije ovog servera su potvrđene za rad pri maksimalnim temperaturama od 45°C (113°F) i maksimalnoj vlažnosti od 90 procenata (29°C maksimalna temperatura kondenzacije). Te konfiguracije su kompatibilne sa Dell Fresh Air rešenjima. Za informacije o Dell Fresh Air rešenjima i podržanim proširenim opsezima temperature i konfiguracijama, pogledajte korisnički priručnik na [dell.com/poweredgemanuals](http://dell.com/poweredgemanuals).

## Teknik Özellikler

Aşağıdaki teknik özellikler yalnız kanunların sisteminizle birlikte gönderilmesini şart koştuğu özelliklerdir. Sistem özelliklerinizin tam ve güncel listesi için [dell.com/poweredgemanuals](http://dell.com/poweredgemanuals) adresini ziyaret edin.

**Güç kaynağı birimi başına güç oranları**  
1100 W (Platinyum) (100-240 V AC, 50/60 Hz, 12 A-6,5 A)  
1100 W (Platinyum) (-(-48-60) V DC, 32 A)  
750 W (Platinyum) (100-240 V AC, 50/60 Hz, 10 A-5 A)  
750 W (Titanyum) (200-240 V AC, 50/60 Hz, 5 A)  
750 W (Platinyum) (100-240 V AC, 50/60 Hz, 10 A-5 A veya DC 240 V, 4,5 A) (Sadece Çin için)  
495 W (Platinyum) (100-240 V AC, 50/60 Hz, 6,5 A-3 A)  
**NOT:** Bu sistem, 230 V'u aşmayan fazlar arası voltajlı BT güç sistemlerine bağlanmak üzere tasarlandı.

**Sistem pili**  
CR 2032 3,0-V litiyum yassı pil

**Sıcaklık**  
Sürekli çalışma için maksimum ortam sıcaklığı: 35°C'dir.  
**NOT:** Bu sunucunun belirli yapılandırmalarının 45°C (113°F) gibi yüksek sıcaklıklarda ve %90 (29°C maksimum yoğuşma noktası) gibi yoğun nem oranlarında çalıştığı onaylanmıştır. Bu yapılandırmalar Dell Fresh Air uyumludur. Dell Fresh Air ve desteklenen genişletilmiş çalışma sıcaklık aralığı ve yapılandırmaları hakkında daha fazla bilgi için, [dell.com/poweredgemanuals](http://dell.com/poweredgemanuals) adresindeki Kullanıcı Kılavuzuna bakın.

- ⚠ WARNING:** A WARNING indicates a potential for property damage, personal injury, or death.
- ⚠ CAUTION:** A CAUTION indicates potential damage to hardware or loss of data if instructions are not followed.
- 📄 NOTE:** A NOTE indicates important information that helps you make better use of your computer.
- ⚠ UPOZORENJE:** UPOZORENJE ukazuje na opasnost od oštećenja opreme, telesnih povreda ili smrti.
- ⚠ OPREZ:** Oznaka OPREZ ukazuje na moguće oštećenje hardvera ili gubitak podataka ukoliko se uputstva ne poštuju.
- 📄 NAPOMENA:** Oznaka NAPOMENA ukazuje na važne informacije koje vam pomažu da bolje koristite računar.
- ⚠ UYARI:** UYARI, mülk hasarı, kişisel yaralanma veya ölüm potansiyeline işaret eder.
- ⚠ DİKKAT:** DİKKAT, talimatlar izlenmediğinde donanımın zarar görmesi veya veri kaybı ihtimalinin bulunduğu işaret eder.
- 📄 NOT:** NOT, bilgisayarınızdan daha iyi yararlanmanıza yardım eden önemli bilgileri gösterir.